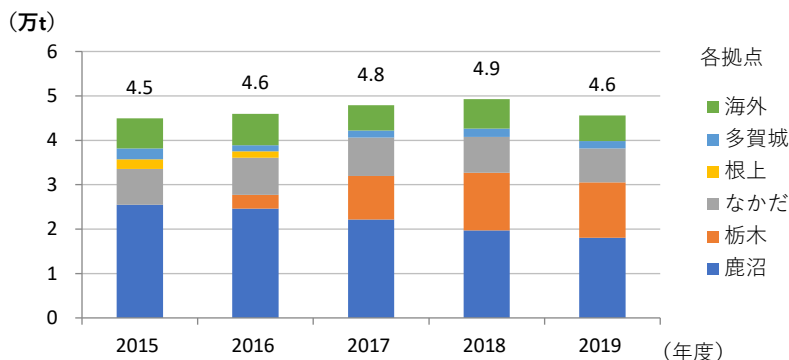


環境パフォーマンスデータ

当社グループにおける、事業所別のCO₂、水使用量、廃棄物総発生量、VOC排出量の推移は以下のとおりです。

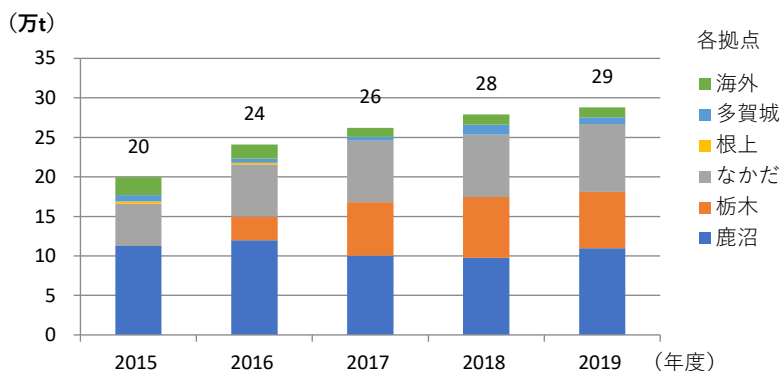
CO₂排出量の推移

2019年度は、各事業所に対する環境巡回の定期的な実施を通じて、現場の省エネテーマを発掘し改善する取り組みなどを進めたことで、CO₂排出量は前年度比で約6%削減しました。



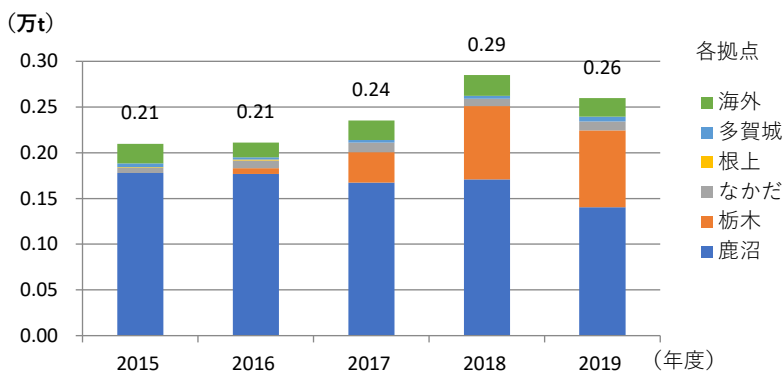
水使用量の推移

2019年度は、水の週間などの地域活動への参加に加え、社内の節水啓発を継続して取り組みましたが、生産活動の増加に伴い、水の使用量は前年度比で約3%増加しました。



廃棄物総発生量の推移

2019年度は、製品の歩留まり向上および廃棄物の有効活用により、廃棄物発生量は前年度比で約10%削減しました。



VOC排出量の推移

2019年度は、製造装置の洗浄自動化による溶剤使用量の削減や、洗浄溶剤の再利用などの施策を講じた結果、VOC排出量は前年比で約20%削減しました。

